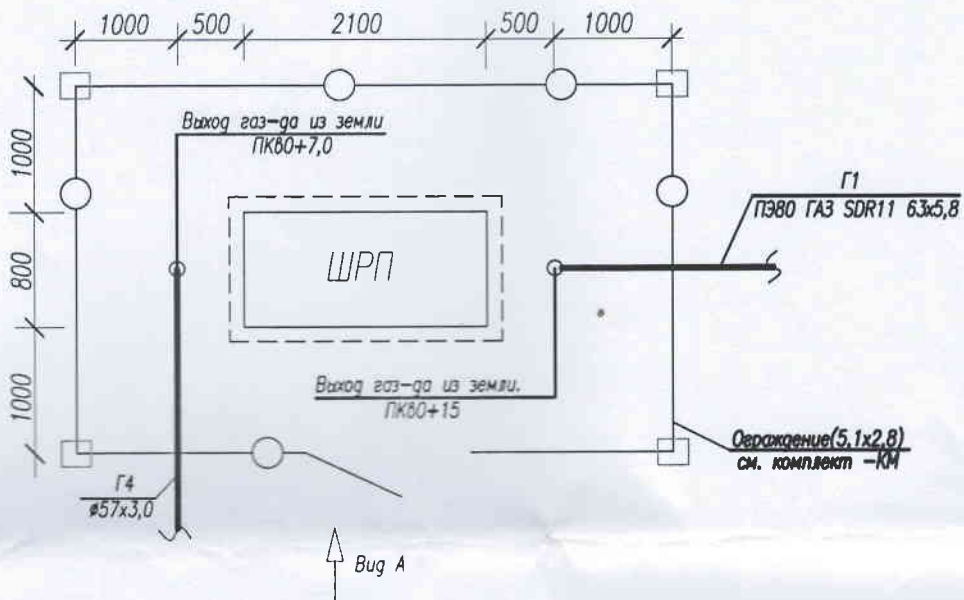
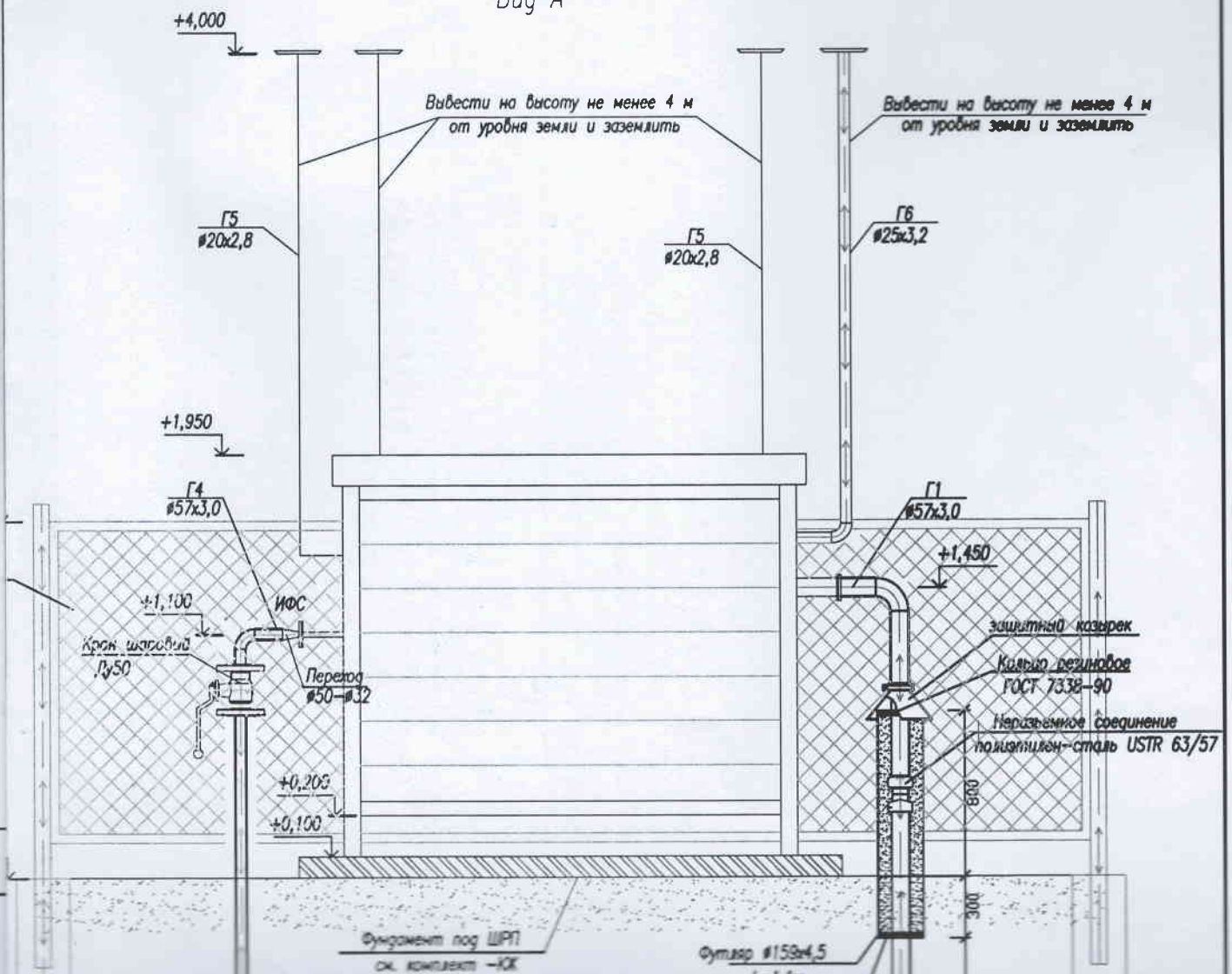


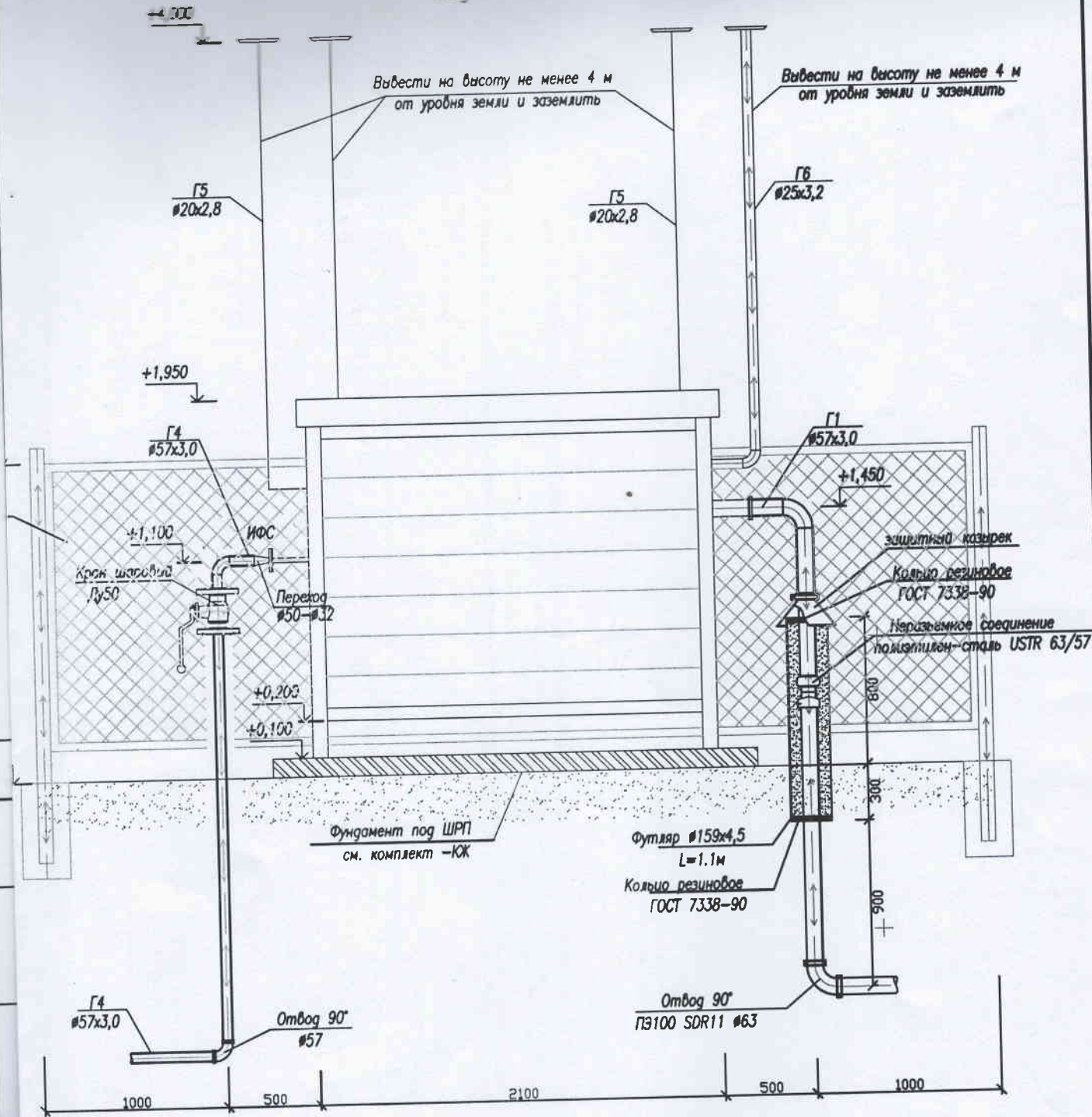
План расположения ШРП



Вуг А




Вид А



Входной диаметр газопровода высокого давления $P=1,1\text{МПа}$ в ШРП DN25.
 Выходной диаметр газопровода среднего давления $P=0,0025\text{МПа}$ из ШРП DN50.
 Производительность ШРП - $V_{\text{max}}=14,7\text{м}^3/\text{ч}$, $V_{\text{min}}=0,6\text{м}^3/\text{ч}$.

Инд. № докум. Подпись и дата

11/03-16П-1,7,8-ГСН					
Станция технического обслуживания по ул. Стебенёва					
Изм.	Кол.у	Лист	№ док	Подп.	Дата
Газоснабжение наружное			Стация	Лист	Листов
			С	3	
ГИП	Чуприс				07.16
Гл. спец.					07.16
Разработ.	Косачов				07.16
Н.контр.	Кучинская				07.16
Продольный профиль газопровода ПКв0-ПКв0+7,0. ПКн0-ПКн0+51,5. ПКн1-ПКн1+9,0. План расположения ШРП. Вид А.					
			 КОТЛОГАЗСЕРВИС Частное производственное унитарное предприятие		
Формат А2					